



# Traumhaustüren

Ihre Traumhaustür für mehr Sicherheit und Wohnkomfort...

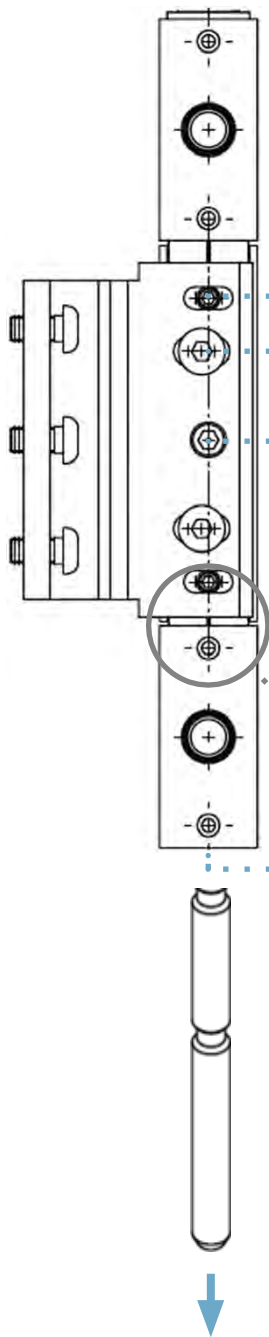
MADE IN GERMANY



Rollenbänder

# Einstellung

# EINSTELLUNGSMÖGLICHKEITEN TÜRBAND A300-R



Zur Demontage  
Achsstift ziehen.

## Demontage

Um den Flügel auszuhängen, müssen die Achsschrauben gelöst werden. Nachdem die Schrauben gelöst sind, kann der Achsstift nach unten oder oben herausgezogen werden.

Vorteil: Die Einstellungen von Seitenverstellung bleiben vorhanden.

## Feststellerschraub für Seitenverstellung

Vor der Seitenverstellung - Schrauben lösen

## Seitenverstellung

Die Verstellung ist im Rahmen von 3 mm möglich

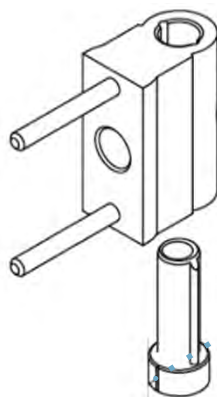
## Höhenverstellung

Nach unten: - 1mm

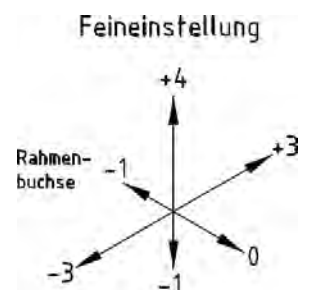
Nach oben: + 4mm

## Anpressdruck verstellen

Der Anpressdruck kann bis auf -1 mm verschoben werden. Hierzu drehen Sie das Kunststoffinlay, so dass die Markierung zum Rahmen zeigt.



Markierung zum  
Rahmen = -1 mm





# Kundenfreundlich



FLEXIBELE EINSTELLUNGEN



HOHE QUALITÄT



# Traumhaustüren

Ihre Traumhaustür für mehr Sicherheit und Wohnkomfort...

MADE IN GERMANY

Mit Wärmeschutz  
Energiesparen



Ud-Wert bis  
0,71 / 1,0\*\*  
W/m<sup>2</sup>K

Traumhaustüren Konfigurator



Auflage Nov.2023 | Technische Änderungen, Druckfehler und Irrtümer vorbehalten.  
RS Traumhaustüren GmbH Untermaisbach 22 ½, 84307 Eggenfelden/  
[www.traumhaustuer.de](http://www.traumhaustuer.de)